

Interreg



Kofinanziert von
der Europäischen Union
Medfinansieret af
Den Europæiske Union

Deutschland – Danmark

IB.SH Demo

Lissabon 16-17 June



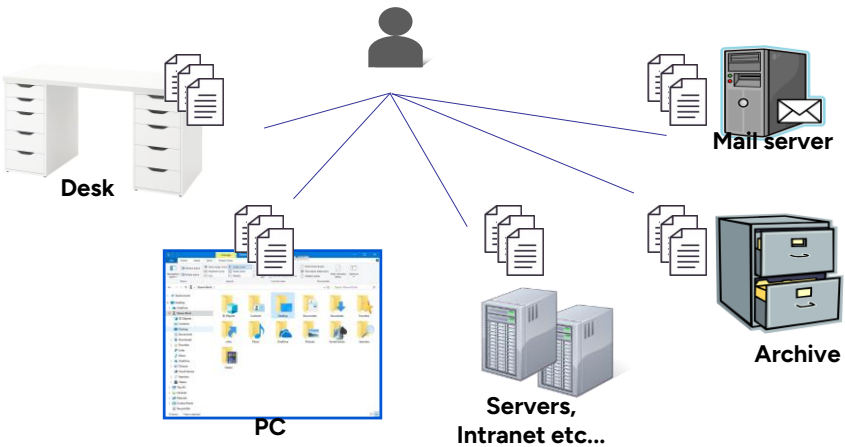
<https://www.cbrain.com/>

**Nynne Grauslund Kristiansen, Interreg Solution
Expert, ngk@cbrain.com, +45 29850890**

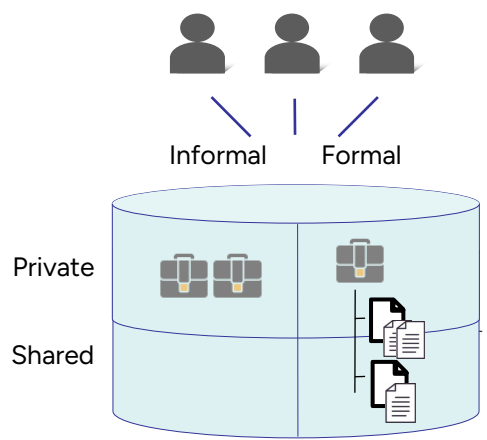
**Robert Lentz, Account Manager/Programme
manager/COO, rl@cbrain.com, +45 30637722**

From paper and printers ... to one shared digital archive

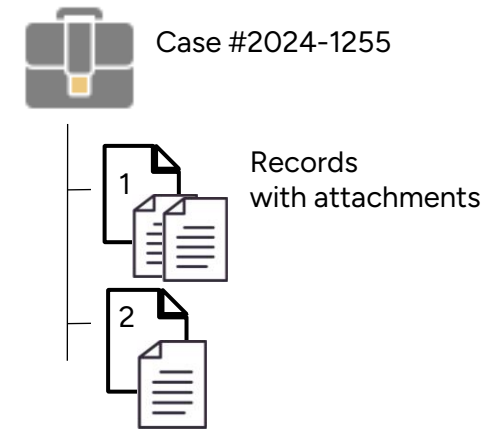
How many employees work today



Paperless Government

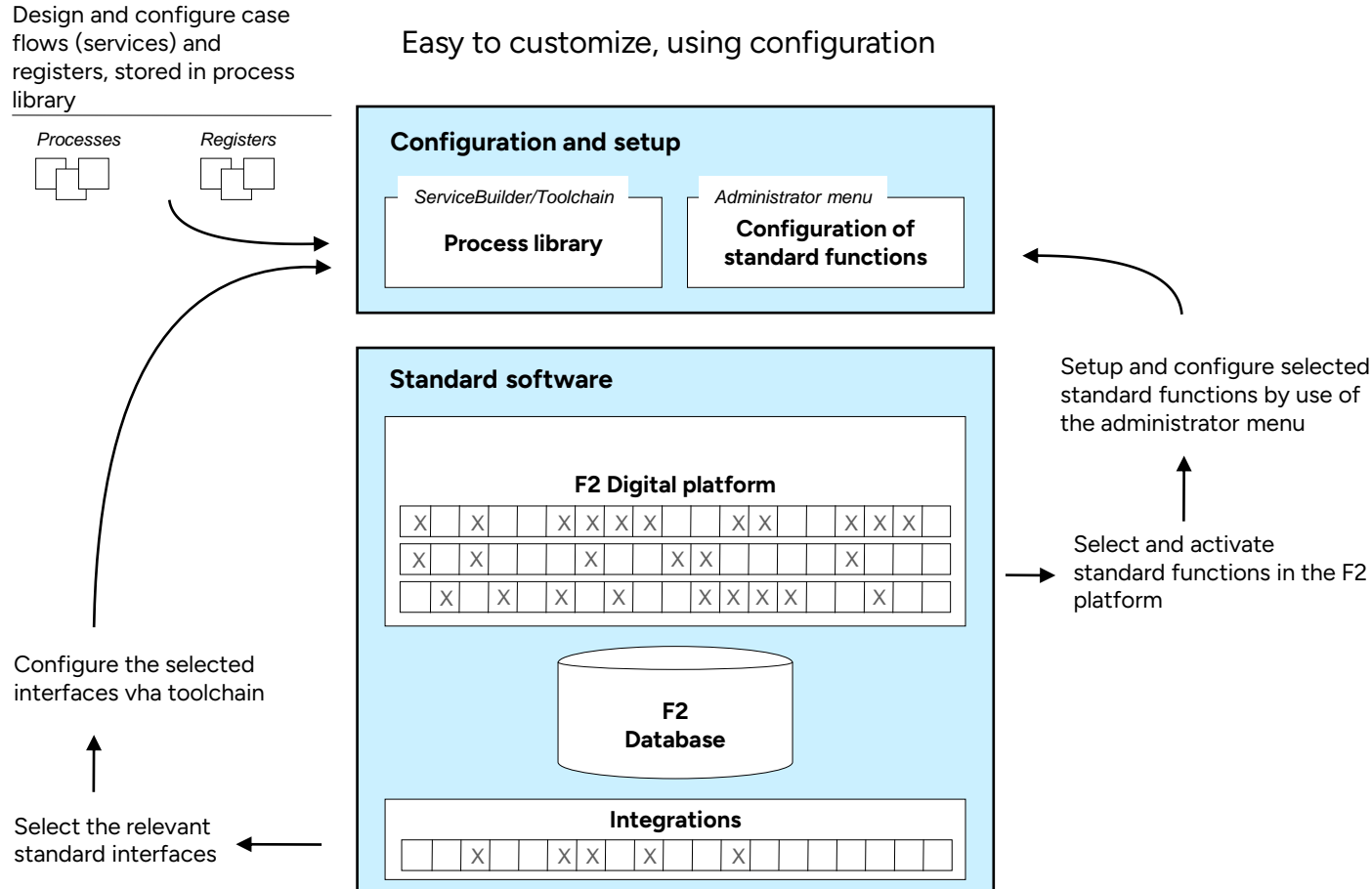


Organize work into digital cases



Low Security	_____	High Security
Distributed data and documents	_____	One shared digital archive
Low compliance and low data control	_____	Complete audit trail, GDPR, and privacy-by-design
Many copies, difficult to find	_____	Instant access to all information with Google-like search

F2: One platform, fully integrated and built for government



Collaboration platform for partners

Your project overview

Danish v

Log in

Email

Password

☐ Remember me

[Forgot password?](#)

Your project overview

Case number	Case type	Creation date	Project acronym	Status	Deadline	See case
2025 - 64	Project	04-06-2025	merger	Open		See the case
2025 - 63	Application	04-06-2025	merger	Open	26-06-2026	See the case

Deutschland – Danmark

Content of the case

Case number:	2025 - 64
Project acronym:	merger
Lead partner:	University of Southern Denmark
Project start:	
Project completion:	
Application deadline:	26-06-2026

Write to Interreg

Create user



Der er for nuværende ikke nogen dokumenter at vise...

◀ Go back

Create new users

Create new users (selected)

Summary

On this page you can create new users who will have access to the project. The users will automatically receive an email with login information.

You can find an overview of the different users and their rights in the manual. You can find the manual here: [Data exchange system](#)

User no. 1 out of 1 total

Role

Position

Organization

Select an organization listed in the application. Start typing the name and click on the organization to select it.

Email address

First name

Telephone

Country code is written with 00, e.g. 0045

Surname

Add user

Next

Cancel

Create new users

Create new users (selected)

Summary

On this page you can create new users who will have access to the project. The users will automatically receive an email with login information.

You can find an overview of the different users and their rights in the manual. You can find the manual here: [Data exchange system](#)

User no. 1 out of 1 total

Role

Project partner

Organization

Select an organization listed in the application. Start typing the name and click on the organization to select it.

Kiel Univerisity

First name

Tino

Surname

Wanke

Position

Researcher

Email address

tino@kiel.de

Telephone

Country code is written with 00, e.g. 0045

004987542345

Add user

Next

Cancel

Deutschland – Danmark

Content of the case

Case number: 2025 - 64
Project acronym: merger
Lead partner: University of Southern Denmark
Project start:
Project completion:
Application deadline: 26-06-2026

Write to Interreg

Create user

Der er for nuværende ikke nogen dokumenter at vise...

◀ Go back



Your project overview

Case number	Case type	Creation date	Project acronym	Status	Deadline	See case
2025 - 64	Project	04-06-2025	merger	Open		See the case
2025 - 63	Application	04-06-2025	merger	Open	26-06-2026	See the case

Content of the case

Case number:	2025 - 63
Project acronym:	merger
Lead partner:	University of Southern Denmark
Status:	Application form to be completed by the applicant
Project start:	
Project completion:	
Application deadline:	26-06-2026


Submit application

Withdraw application

Forms

Click on the individual links to fill out the form.

Reload

Form	Link
General information	Go to form
Project summary	Go to form 
Lead partner	Go to form
Project partners	Go to form
Network partners	Go to form
Background and relevance of the project	Go to form
Project goals and results	Go to form
Sub-goal	Go to form
Cross-border added value	Go to form
Project effects (anchoring)	Go to form
Horizontal principles / cross-cutting themes	Go to form
Upload budget	Go to form
Upload attachments	Go to form

Project summary

Project summary (selected)

Provide a brief overview of the project (e.g. in the style of a press release) containing the following points:

- the cross-border challenge in the programme area that the project will address
- the overall objective of the project and the expected impact that the project wants to achieve in relation to the current situation
- the significant results that the project will create and who will benefit from them
- the project's approach and why a cross-border approach is necessary
- what is new/innovative about the project

Project summary (DK)

Max. 7,200 characters total for all 3 languages

Klimaforandringer udgør en udfordring på tværs af regioner og nationale grænser og kræver velorganiserede, tværnationale initiativer og adfældsændringer, hvis ændringerne skal afbødes.

Project summary (DE)

Max. 7,200 characters total for all 3 languages

Der Klimawandel stellt eine Herausforderung dar, die Regionen und Ländergrenzen übergreifend ist. Um die Folgen des Klimawandels abzumildern, sind gut organisierte, transnationale Initiativen und Verhaltensänderungen erforderlich.

Project summary (EN)

Max. 7,200 characters total for all 3 languages

Climate change poses a challenge across regions and national borders and requires well-organized, transnational initiatives and behavioral changes if the changes are to be mitigated.

The text must be 7,200 characters in total for all three languages.

596

Send



Forms

Click on the individual links to fill out the form.

Reload

Form	Link
General information	Go to form
Project summary	Go to form
Lead partner	Go to form
Project partners	Go to form
Network partners	Go to form
Background and relevance of the project	Go to form
Project goals and results	Go to form
Sub-goal	Go to form
Cross-border added value	Go to form
Project effects (anchoring)	Go to form
Horizontal principles / cross-cutting themes	Go to form
Upload budget	Go to form
Upload attachments	Go to form



Deutschland – Danmark

Budget

Budget

Upload budget

Select file

Allowed file types: .xlsx.

Send

AutoSaveOff

24.08.2024Budgetformular model 1 version 0.5 [Sc2Cloud31] projectpartner

Search

FileHomeInsertDrawPage LayoutFormulasDataReviewViewAutomateHelp

CutCopyFormat PainterClipboard

Calibri8A⁺A⁻
B I U

Wrap Text
Merge & Center

Custom
 %

Conditional FormattingFormat as Table

Accent5Accent6Comma
Comma [0]CurrencyCurrency [0]

InsertDeleteFormat

Σ AutoSum
Fill
Clear

Sort & FilterFind & Select

Add-insAnalyze Data

AF92

123456789101112131415161718192021222324252627

A B C D E F G H I J K L M N O P Q R S T U V W X Y Z AA AB AC AD AE AF AG AH AI AJ AK AL AM

AN AO AP AQ AR AS AT AU AV AW AX AY AZ BA BB BC BD BE BF BG BH BI BJ BK

WIR FÖRDERN ZUSAMMENHALT

VI STÖTTER SAMHØRIGHED

Interreg

Kofinansieret af
den Europæiske Union
Medfinansieret af
Den Europæiske Union

Deutschland – Danmark

Budget Projektpartner |
Budget Projektpartner

Modell 1 |
Model 1

1

Gesamtbudget | Samlet budget

	Periode 1	Periode 2	Periode 3	Nachlaufzeit Opfølgingsperiode	Summe Total
Personalkosten Personaleomkostninger	252.840,00 €	292.400,00 €	292.400,00 €	26.660,00 €	864.300,00 €
Restkostenpauschale - Sachkosten mit Pauschalsatz von 40% der Personalkosten Fast takst til de resterende udgifter - driftsudgifter med en fast takst på 40% af personaleudgifterne	101.136,00 €	116.960,00 €	116.960,00 €	10.664,00 €	345.720,00 €
Summe Total	353.976,00 €	409.360,00 €	409.360,00 €	37.324,00 €	1.210.020,00 €
Einnahmen Indtægter	- €	- €	- €		- €
Summe, Einnahmen gegengerechnet Total, modregnet indtægter	353.976,00 €	409.360,00 €	409.360,00 €	37.324,00 €	1.210.020,00 €

2

StanderEinheitskosten zur Berechnung der Personalkosten Timesatser til beregning af Personaleomkostninger	Leistungsgruppen (LG) Funktionsgrupper (FG)	Monatswert Månedsværdi	Jahreswert Årsværdi	Stundensatz Timesats
	LG 1 FG 1	8.886,67 €	106.640,00 €	62,00 €
Länderzugehörigkeit des Partners Partnerens landetilknytning:	LG 2 FG 2	6.593,33 €	79.120,00 €	46,00 €
Deutschland	LG 3 FG 3	4.443,33 €	53.320,00 €	31,00 €

WIR FÖRDERN ZUSAMMENHALT

VI STÖTTER SAMHØRIGHED

Interreg

Kofinansieret af
den Europæiske Union
Medfinansieret af
Den Europæiske Union

Deutschland – Danmark

In diesem Dokument erstellen Sie das Budget eines Partners. Alle Partner-Budgets bilden zusammen
das Projekt-Budget. Das Projekt-Budget ist Teil des Antrags und gilt als Anlage zum Leadpartnervertrag |
In diesem Dokument wird das Budget für einen Partner erstellt. Alle Partner-Budgets bilden zusammen
das Projekt-Budget. Das Projekt-Budget ist Teil des Antrags und gilt als Anlage zum Leadpartnervertrag |

1

Bitte gehen sie wie folgt vor | Fortsæt som følger:

1. Bitte wählen Sie die Landeszugehörigkeit des Partners in Tabelle 2 |
Vælg venligst partnerens landetilknytning i tabel 2

2. Tragen Sie die Personalkosten in Tabelle 3 und Tabelle 4 ein. Tabelle 5 berechnet darauf aufbauend a
Indtast personaleomkostningerne i tabel 3 og tabel 4. Tabel 5 beregner automatisk den faste takst til de

3. Tragen Sie evtl. Einnahmen in Tabelle 6 ein |
Angiv eventuelle indtægter i tabel 6.

4. Das Gesamtbudget des Partners können Sie dann in Tabelle 1 einsehen. Vervollständigen Sie anschlie
Partnerens samlede budget kan derefter ses i tabel 1. Udfyld derefter oplysningerne om finansiering i ta

5. Teilen Sie abschließend in Tabelle 8 das Budget auf die verschiedenen Teilziele auf |
Endelig fordeles budgettet på de forskellige delmål i tabel 8.

2

Deutschland – Danmark

Budget

Budget

Upload budget

24 08 20 Budgetformular model 1 version 0.5 [Sc2Clou

Remote

Replace

Allowed file types: .xlsx.

Send

Your project overview

Case number	Case type	Creation date	Project acronym	Status	Deadline	See case
2025 - 64	Project	04-06-2025	merger	Open		See the case
2025 - 63	Application	04-06-2025	merger	Open	26-06-2026	See the case

Deutschland – Danmark

Content of the case

Case number:	2025 – 38
Project acronym:	final result
Lead partner:	cBrain
Project start:	06-02-2025
Project completion:	28-02-2025
Application deadline:	26-06-2026

Financial overview

Write to Interreg

Create user

User administration

There are currently no documents to display...

◀ Go back

Financial overview

Financial overview

Budget

	Period 1	Period 2	Period 3	Follow-up period	Total
Personnel costs	863.440,00 €	846.240,00 €	846.240,00 €	113.950,00 €	2.669.870,00 €
Remaining costs	345.376,00 €	338.496,00 €	338.496,00 €	45.580,00 €	1.067.948,00 €
Preparation costs					30.000,00 €
Total	1.208.816,00 €	1.184.736,00 €	1.184.736,00 €	159.530,00 €	3.767.818,00 €
Revenue	1.000,00 €	2.000,00 €	3.000,00 €		6.000,00 €
Difference	1.207.816,00 €	1.182.736,00 €	1.181.736,00 €		3.761.818,00 €

Consumption

	Period 1	Period 2	Period 3	Follow-up period	Total
Personnel costs	0,00 €	0,00 €	0,00 €	0,00 €	0,00 €
Remaining costs	0,00 €	0,00 €	0,00 €	0,00 €	0,00 €
Preparation costs					€
Total	0,00 €	0,00 €	0,00 €	0,00 €	0,00 €
Revenue	0,00 €	0,00 €	0,00 €		0,00 €
Difference	0,00 €	0,00 €	0,00 €		0,00 €

Payout

	Grant applied for	Actual subsidy	Remaining funds	Support rate
	2.429.581,00 €	0,00 €	2.429.581,00 €	0,00 %

Case processing of application cases

F2

Hauptfenster

Einstellungen

Administrator

Hilfe

Zum Vorgang

Zum Dokument

Neues Dokument

Neue E-Mail

Neues Schriftstück

Neue Genehmigung

Neue e-Boks

Neuer Ferndruck

Neue Akteneinsicht

Neuer Chat

Antworten

Weiterleiten

Allen antworten

Archivieren

Von Suchliste entfernen

Dokumente löschen

Kennzeichen: Wählen

Frist:

Kennzeichen: Wählen

Frist:

Drucken

Erweiterte Suche

Suchverlauf

Persönliche Erinnerungen

cSearch

Kalender

cSearch

All application ca...

In Listen suchen

Favoriten

All application cases

Standard

Archiv

Mein Posteingang (64)

Mein Schreibtisch

Mein Archiv

Gesendete Dokumente

Meine geschatteten Dokumente

Outbox

Genehmigungen

Projects

Change requests

Calls

Call sager - aktive

Projektsager - aktive

Rapporteringssager - aktive

Rapporteringssager - mine sager

Mine ansøgninger

Projekt IBSH sammenhold

Projekt IBSH test

Mine aktive projekter

Alle aktive projekter

Min søgning til Barbara

Indstillinger klar til udvalg - ngk demo

Ansøgninger

Projektsager - åbne

Call sager - åbne

Ansøgninger igang

Interreg Økonomi

Dokumente

Vorgänge

Schriftstücke

Anfragen

Hier nach Vorgängen suchen

Suchkriterien

Betreff	Vorgangsnr.	Erstellungs...	Statusphase	Vorgangsverl...
Antrag - Ansøgning - fusion	2025 - 63	04-06-2025 09:51	Antrag eingereicht Ansøgning indsendt	Interreg Applicati...
Antrag - Ansøgning - MoreAI	2025 - 61	08-04-2025 15:05	Zugang angefragt Ansøgt om adgang	Interreg Applicati...
Antrag - Ansøgning - AKA-25	2025 - 57	31-03-2025 10:40	Antragsformular wird durch Antragsteller bea...	Interreg Applicati...
Ansøgning	2025 - 56	31-03-2025 09:07		Interreg Applicati...
Antrag - Ansøgning - AK4.10	2025 - 51	27-02-2025 11:00	Antrag liegt dem Interreg-Ausschuss vor An...	Interreg Applicati...
Antrag - Ansøgning - AKA3	2025 - 50	27-02-2025 08:31	Zugang angefragt Ansøgt om adgang	Interreg Applicati...
Antrag - Ansøgning - AKA1	2025 - 48	26-02-2025 12:36	Antragsformular wird durch Antragsteller bea...	Interreg Applicati...
Antrag - Ansøgning - ABE	2025 - 43	19-02-2025 15:55	Antragsformular wird durch Antragsteller bea...	Interreg Applicati...
Antrag - Ansøgning - slutresultat	2025 - 37	19-02-2025 13:03	Der Antrag wird nach der Ausschusssitzung w...	Interreg Applicati...

Hier nach Dokumenten suchen

Filter

Vorgangsnr.: 2025 - 63

21 Element(e)

Betreff	Vorgangsnr.	Letzte Änder...	Erstellungs...	Verantwortlic...	Vorgangsverl...
Ihr Zugang zu Interreg Deutschland-Danmark Din adga...	2025 - 63	04-06-2025 09:52	04-06-2025 09:52	F2Admin	Interreg Applicati...
fusion - Registrierung - Registrering	2025 - 63	04-06-2025 09:52	04-06-2025 09:52	Interreg Sekretari...	Interreg Applicati...
Zugangsanfrage bereit für Check V8 - Anmodning om a...	2025 - 63	04-06-2025 09:54	04-06-2025 09:54	Nynne	Interreg Applicati...
Ihr Zugang zu Interreg Deutschland-Danmark Din adga...	2025 - 63	04-06-2025 09:56	04-06-2025 09:56	Nynne	Interreg Applicati...
Antrag öffnen - Äbn ansøgning	2025 - 63	04-06-2025 10:10	04-06-2025 10:09		Interreg Applicati...

278 Ergebnisse – aktualisiert heute 14:57 (vor 0 Minuten)

Interreg

Deutschland – Danmark

Vorgang: 2025 - 63

CBRain

2025 - 63: Antrag - Ansøgning - fusion

F2 Vorgang Beteiligte **Vorgangsverlauf** Hilfe

Zum Hauptfenster Navigation Zum Dokument des Vorgangs + Navigation Alle Felder anzeigen Anzeigen Vorgangsverlauf Menü Diverse

Vorgangsinformationen Erneut laden ☐ Verborgene Aufgaben anzeigen cSearch cSearch

Interreg Application

Zugang

Antragsinformationen

Allgemein ☐

Projektpartner ☐

Kontaktangaben ☐

Netzwerkpartner ☐

Hintergrund und Relevanz ☐

Projektziele und Ergebnisse ☐

Teilziele und Meilensteine ☐

Grenzüberschreitender Mehrwert ☐

Effekte ☐

Horizontale Prinzipien ☐

Anhänge ☐

LP - Budget ☐

PP1 - Budget ☐

Gesamtbudget ☐

Antrag

Eingangsscheck für den Antrag ☐

Bewertung des Antrags ☐

Budgetcheck ☐

Legalitätscheck ☐

Beihilfecheck ☐

Gesamtergebnis der Checks ☐

Beschlussvorlage erstellen ☐

Beschluss ☐

Beschlussmitteilung senden ☐

Allgemein

Aufgabe Notizen Info

Beenden Speichern Abbrechen

Sprache für den Antrag auswählen

Sprache

Englisch

Allgemeine Angaben

Titel des Projekts

Fusion

Geben Sie das spezifische Ziel des Programms an, zu dem Ihr Projekt einen Beitrag leisten wird

3.1 Ausbildung

Geben Sie an, zu welchen Maßnahmen aus der Liste der förderfähigen Maßnahmen für das gewählte spezifische Ziel das Projekt beiträgt

Vi opfylder krav 1

Projektstart

01.08.2025

Projektende

23.07.2028

Laufzeit in Monaten

36

Förderfähige Gesamtkosten

3.767.818,00

Beantragter Interreg-Zuschuss

2.449.080,99

Antrag auf Förderung von Vorbereitungskosten (maximal 19.500 Euro)

Ja

Evt. Erläuterung

Projekt

Program: 6A

Titel des Projekts: FUSION

Akronym des Projekts: fusion

Projekttyp: Normales Projekt

Prioritet: 3

Version: 1

Projektvorgang: 2025 - 64: Project case - fusion

Letzter Berichtsvorgang:

Vorgang der Antragsrunde: 2025 - 6: call 25

Status

Statusphase: Antrag eingereicht | Ansøgning indsendt

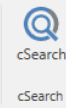
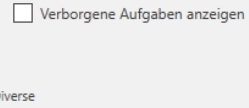
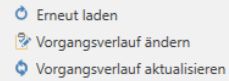
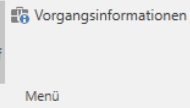
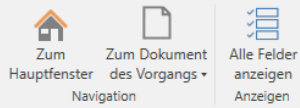
Status: Eingereicht

Automatik: Automatik OK

21 Ergebnisse – aktualisiert heute 14:54 (vor 6 Minuten)

Vorgang: 2025 - 63

The received application is received in the application case guide.



Interreg Application

Zugang >

Antragsinformationen

- Allgemein ☐
- Projektpartner ☐
- Kontaktangaben ☐
- Netzwerkpartner ☐
- Hintergrund und Relevanz ☐
- Projektziele und Ergebnisse ☐
- Teilziele und Meilensteine ☐
- Grenzüberschreitender Mehrwert ☐
- Effekte ☐
- Horizontale Prinzipien ☐
- Anhänge ☐
- LP - Budget ☐
- PP1 - Budget ☐
- Gesamtbudget ☒**

Antrag

- ☐ Eingangsscheck für den Antrag
- ☐ Bewertung des Antrags
- ☐ Budgetcheck
- ☐ Legalitätscheck
- ☐ Beihilfecheck
- ☐ Gesamtergebnis der Checks
- ☐ Beschlussvorlage erstellen
- ☐ Beschluss
- ☐ Beschlussmitteilung senden

Gesamtbudget

Aufgabe Notizen Info

Bearbeiten Speichern Abbrechen

Finanzierungsübersicht gesamt

Budgetmodell	Erwarteter Interreg-Zuschuss in Prozent	Erwarteter Interreg-Zuschuss Summe
Modell 1	0,65	2.429.581,00
Ansøgt tilskud	Kofinanzierung in Prozent	Kofinanzierung Summe
2.429.581,00	0,35	1.308.236,00
	Samlet finansiering procent	Samlet finansiering
	1,00	3.737.817,00

Gesamtbudget pro Periode

	Periode 1	Periode 2	Periode 3	Nachlaufzeit
Personalkosten	Personalkosten	Personalkosten	Personalkosten	Personalkosten
2.669.870,00	863.440,00	846.240,00	846.240,00	113.950,00
Restkostenpauschale	Restkostenpauschale	Restkostenpauschale	Restkostenpauschale	Restkostenpauschale
1.067.948,00	345.376,00	338.496,00	338.496,00	45.580,00
Summe	Summe	Summe	Summe	Summe
3.737.818,00	1.208.816,00	1.184.736,00	1.184.736,00	159.530,00

Vorbereitungskosten

30.000,00

Kosten inkl. Vorbereitungskosten

3.767.818,00

Einnahmen	Einnahmen	Einnahmen	Einnahmen
6.000,00	1.000,00	2.000,00	3.000,00
Differenz	Differenz	Differenz	Differenz

The project budget key figures are shown for the case officer

F2

Vorgang

Beteiligte

Vorgangsverlauf

Hilfe

Zum Hauptfenster

Zum Dokument des Vorgangs

Alle Felder anzeigen

Vorgangsverlauf

Vorgangsinformationen

Erneut laden

Vorgangsverlauf ändern

Vorgangsverlauf aktualisieren

☐ Verborgene Aufgaben anzeigen

cSearch

cSearch

Menü

Diverse

Interreg Application

Zugang

Antragsinformationen

Allgemein

Projektpartner

Kontaktangaben

Netzwerkpartner

Hintergrund und Relevanz

Projektziele und Ergebnisse

Teilziele und Meilensteine

Grenzüberschreitender Mehrwert

Effekte

Horizontale Prinzipien

Anhänge

LP - Budget

PP1 - Budget

Gesamtbudget

Antrag

☐ Eingangsscheck für den Antrag

☒ Bewertung des Antrags

☐ Budgetcheck

☐ Legalitätscheck

☐ Beihilfecheck

Gesamtergebnis der Checks

☐ Beschlussvorlage erstellen

Beschluss

☐ Beschlussmitteilung senden

Bewertung des Antrags

Aufgabe

Notizen

Info

Ergebnis der Bewertung

Gesamtpunktzahl

☐ Liste mit Fragen und Bemerkungen notwendig

Aktionsprotokoll

Name

Zeitpunkt

Bearbeiten

Speichern

Abbrechen

Bewertungsschema erstellen

Antragsteller / Leadpartner Administrator

LP - Vorname: Peter

LP - Nachname: Petersen

LP - Organisation: University of Southern Denmark

LP - E-Mail-Adresse: peter@sdu.dk

Projekt

Program: 6A

Titel des Projekts: FUSION

Akronym des Projekts: fusion

Projekttyp: Normales Projekt

Prioritet: 3

Version: 1

Projektvorgang: 2025 - 64: Project case - fusion

Letzter Berichtsvorgang:

Vorgang der Antragsrunde: 2025 - 6: call 25

Status

Statusphase: Antrag eingereicht | Ansøgning indsendt

Status: Eingereicht

Automatik: Automatik OK

21 Ergebnisse – aktualisiert heute 14:54 (vor 25 Minuten)

Vorgang: 2025 - 63

Vorgangshilfe

F2

Dokument

Erweitert

Beteiligte

Hilfe

Zum Hauptfenster

Vorgang des Dokuments öffnen

Speichern

Abbrechen

Dokument löschen

Archivieren und schließen

Absenden vorbereiten

Dokument schließen

Neuer Chat

Neue Notiz

Neuer Vermerk

Neue Anfrage

Neues Dokument

Genehmigung hinzufügen

Alle Felder anzeigen

Kennzeichen: Frist

Kennzeichen: Wählen

Kennzeichen: Wählen

Neues Schriftstück aus Vorlage

Drucken

Schriftstücke sperren

Anhängen

Andere

cSearch

Betreff:

fusion - Bewertungsschema | Vurderingsskema

Status:

In Bearbeitung

Frist:

Verantwortlicher:

Nynne (Mitarbeiter, Interreg Sekretariat)

Briefdatum:

Vorgang:

2025 - 63

Registriert

☐

Dokumenten-Nr.:

Erstellungsdatum:

11-06-2025 15:21 von Nynne

Zugriff:

Alle

Schlüsselwort:

Unterlagen für Ausschuss | Materiale til udvalg;

Externer Zugriff:

Offen

M4 Einschränkungen:

In M4 Basis werden für Mitglieder, jedoch nicht Emp

Dokumentenschriftstück

Vurdering.xlsx

Schriftstückbereich erweitern

AutoSave Off

Vurdering - Read-Only • Saved to this PC

Search

File

Home

Insert

Draw

Page Layout

Formulas

Data

Review

View

Automate

Help

A6

A: Projekt relevans

1) Hvor godt er behovet for projektet begrundet

	A	B	C	D	E	F	G	H
1	Vurderingsskema							
2	Struktur							
3								
4								
5	Indhold (overskrift)	Nr.	Indhold (underoverskrift)	Formulering				
6	A: Projekt relevans							
7	1) Hvor godt er behovet for projektet begrundet	A1	Behov, programudfordring og makrostrategier	Det grænseoverskridende behov for projektet er berettiget. Det er realistisk, at der kan udløses synergier med andre indsatser og initiativer (ud over programmets egne), bl.a. ved at projektet bidrager til en bredere strategi på et eller flere politiske niveauer (EU / nationalt / regionalt - makrostrategisk) Bidraget til EU's Østersøstrategi er som minimum beskrevet.				
8	2) I hvilket omfang bidrager projektet til at nå programmets mål og indikatorer? (Interventionslogik program vs. projekt)	A2	Løsninger i sammenhæng med programudfordring, reelt behov (innovativt)	De planlagte løsninger forekommer velegnede som bidrag til løsning af de beskrevne grænseoverskridende udfordringer. Løsningerne er innovative og additionelle (adskiller sig fra eksisterende praksis).				
9	3) Graden af merværdi af det grænseoverskridende samarbejde for projektets målgruppe	A3	Sammenhæng mellem programramme (programmål outputindikatorer + resultatindikatorer) og projektramme (projekt mål og forventede resultater)	Det oplyste overordnede projektmål og de forventede projektsresultater står i et plausibelt forhold til det valgte specifikke mål i programmet og resultatindikatoren. Outputindikatorer er henført til passende milepæle (herunder leverancer). Der er valgt mindst én outputindikator, som er henført til en resultatindikator.				
		A4	Merværdi for projektets målgruppe ved et grænseoverskridende samarbejde	Projektets projektmål og forventede resultater kan ikke (eller kun til en vis grad) opnås uden samarbejde henover grænsen. De angivne målgrupper og kvantificeringen er relevante i sammenhæng med projektmålet.				

F2

Vorgang

Beteiligte

Vorgangsverlauf

Hilfe

Zum Hauptfenster

Zum Dokument des Vorgangs

Alle Felder anzeigen

Vorgangsverlauf

Vorgangsinformationen

Erneut laden

☐ Verborgene Aufgaben anzeigen

cSearch

Vorgangsverlauf ändern

Vorgangsverlauf aktualisieren

Diverse

Menü

cSearch

Interreg Application

Zugang

Antragsinformationen

Allgemein

Projektpartner

Kontaktangaben

Netzwerkpartner

Hintergrund und Relevanz

Projektziele und Ergebnisse

Teilziele und Meilensteine

Grenzüberschreitender Mehrwert

Effekte

Horizontale Prinzipien

Anhänge

LP - Budget

PP1 - Budget

Gesamtbudget

Antrag

☐ Eingangsscheck für den Antrag

☒ Bewertung des Antrags

☐ Budgetcheck

☐ Legalitätscheck

☐ Beihilfecheck

Gesamtergebnis der Checks

☐ Beschlussvorlage erstellen

Beschluss

☐ Beschlussmitteilung senden

Bewertung des Antrags

Aufgabe

Notizen

Info

Ergebnis der Bewertung

Gesamtpunktzahl

☐ Liste mit Fragen und Bemerkungen notwendig

Aktionsprotokoll

Name

Zeitpunkt

Bearbeiten

Speichern

Abbrechen

Bewertungsschema erstellen

Antragsteller / Leadpartner Administrator

LP - Vorname: Peter

LP - Nachname: Petersen

LP - Organisation: University of Southern Denmark

LP - E-Mail-Adresse: peter@sdu.dk

Projekt

Program: 6A

Titel des Projekts: FUSION

Akronym des Projekts: fusion

Projekttyp: Normales Projekt

Prioritet: 3

Version: 1

Projektvorgang: 2025 - 64: Project case - fusion

Letzter Berichtsvorgang:

Vorgang der Antragsrunde: 2025 - 6: call 25

Status

Statusphase: Antrag eingereicht | Ansøgning indsendt

Status: Eingereicht

Automatik: Automatik OK

21 Ergebnisse – aktualisiert heute 14:54 (vor 25 Minuten)

Vorgang: 2025 - 63

F2

Vorgang

Beteiligte

Vorgangsverlauf

Hilfe

Zum Hauptfenster

Zum Dokument des Vorgangs

Alle Felder anzeigen

Vorgangsverlauf

Erneut laden

Vorgangsverlauf ändern

Vorgangsverlauf aktualisieren

☐

Verborgene Aufgaben anzeigen

cSearch

cSearch

Menü

Diverse

Nynne (Interreg Sekretariat)

Interreg Application

Zugang

>

Antragsinformationen

>

Allgemein

Projektpartner

Kontaktangaben

Netzwerkpartner

Hintergrund und Relevanz

Projektziele und Ergebnisse

Teilziele und Meilensteine

Grenzüberschreitender Mehrwert

Effekte

Horizontale Prinzipien

Anhänge

LP - Budget

PP1 - Budget

Gesamtbudget

Antrag

>

Eingangsscheck für den Antrag

Bewertung des Antrags

Budgetcheck

Legalitätscheck

Beihilfecheck

Gesamtergebnis der Checks

Beschlussvorlage erstellen

Beschluss

Beschlussmitteilung senden

Bewertung des Antrags

Aufgabe

Notizen

Info

Ergebnis der Bewertung

OK

Nicht OK

Aktionsprotokoll

Name

Zeitpunkt

Bearbeiten

Speichern

Abbrechen

Bewertungsschema erneut erstellen

Ereignisprotokoll

Name	ID-Nr.	Erstellt	Letzte Änderung	Geändert von	Registriert	Gesendet	W
fusion - Bewertungsschema Vurderingss... → 7497		11-06-2025 15:21	11-06-2025 15:21	Nynne			

Antragsteller / Leadpartner Administrator

LP - Vorname: Peter

LP - Nachname: Petersen

LP - Organisation: University of Southern Denmark

LP - E-Mail-Adresse: peter@sdu.dk

Projekt

Program: 6A

Titel des Projekts: FUSION

Akronym des Projekts: fusion

Projekttyp: Normales Projekt

Prioritet: 3

Version: 1

Projektvorgang: 2025 - 64: Project case - fusion

Status

Statusphase: Antrag eingereicht | Ansøgning indsendt

Status: Eingereicht

Automatik: Automatik OK

22 Ergebnisse – aktualisiert heute 15:21 (vor 3 Minuten)

Vorgang: 2025 - 63

22 Ergebnisse – aktualisiert heute 15:21 (vor 4 Minuten)

Vorgang: 2025 - 63

Interreg

Ko-finanziert von der Europäischen Union

Ko-finanziert von der Europäischen Union

Deutschland – Danmark

CBRain

Interreg Application

Antragsinformationen

Allgemein

Projektpartner

Kontaktangaben

Netzwerkpartner

Hintergrund und Relevanz

Projektziele und Ergebnisse

Teilziele und Meilensteine

Grenzüberschreitender Mehrwert

Effekte

Horizontale Prinzipien

Anhänge

LP - Budget

PP1 - Budget

Gesamtbudget

Antrag

Eingangsscheck für den Antrag

Bewertung des Antrags

Budgetcheck

Legalitätscheck

Beihilfecheck

Gesamtergebnis der Checks

Beschlussvorlage erstellen

Beschluss

Beschlussmitteilung senden

Vorgang abschließen

Gesamtergebnis der Checks

Aufgabe

Notizen

Info

Hier wird angegeben, ob auf der Grundlage der vorangegangenen Checks zusätzliche Informationen vom Antragsteller eingeholt werden müssen.

Bearbeiten

Speichern

Abbrechen

Liste mit Fragen und Bemerkungen notwendig

Aktionsprotokoll

Eingangsscheck

Name

Zeitpunkt

OK

Nynne

11-06-2025 15:40

Bewertung

Name

Zeitpunkt

OK

Nynne

11-06-2025 15:26

Legalitätscheck

Name

Zeitpunkt

OK

Toni Dürr Sørensen

11-06-2025 16:07

Beihilfecheck

Name

Zeitpunkt

Budgetcheck

Name

Zeitpunkt

OK

Nynne

11-06-2025 15:39

2025 - 63: Antrag - Ansøgning - fusion

F2VorgangBeteiligteVorgangsverlaufHilfe

Zum Hauptfenster Navigation

Zum Dokument des Vorgangs

Alle Felder anzeigenAnzeigen

Vorgangsverlauf

Vorgangsinformationen

Erneut laden

Vorgangsverlauf ändern

Vorgangsverlauf aktualisieren

☐ Verborgene Aufgaben anzeigen

Diverse

cSearch

cSearch

Interreg Application

Zugang

Antragsinformationen

Antrag

- Eingangsscheck für den Antrag
- Bewertung des Antrags
- Budgetcheck
- Legalitätscheck
- Beihilfecheck
- Gesamtergebnis der Checks
- Beschlussvorlage erstellen
- Beschluss
- Beschlussmitteilung senden

Vorgang abschließen

Beihilfecheck

AufgabeNotizenInfo

Ergebnis des Beihilfechecks

☐ Liste mit Fragen und Bemerkungen notwendig

☐ LP Die Beihilfe wird als staatliche Beihilfe bewertet

☐ PP1 - Die Beihilfe wird als staatliche Beihilfe bewertet

Aktionsprotokoll

Name

Zeitpunkt

Bearbeiten

Speichern

Abbrechen

Beihilfecheck erstellen

Antragsteller / Leadpartner Administrator

LP - Vorname: Peter

LP - Nachname: Petersen

LP - Organisation: University of Southern Denmark

LP - E-Mail-Adresse: peter@sdu.dk

Projekt

Program: 6A

Titel des Projekts: FUSION

Akronym des Projekts: fusion

Projekttyp: Normales Projekt

Prioritet: 3

Version: 1

Projektvorgang: 2025 - 64: Project case - fusion

Status

Statusphase: Antrag eingereicht | Ansøgning indsendt

Status: Eingereicht

Automatik: Automatik OK

22 Ergebnisse – aktualisiert heute 15:44 (vor 0 Minuten)

Vorgang: 2025 - 63

Interreg

Ko-finanziert von der Europäischen Union

Deutschland – Danmark

CBRAIN

Ergebnis des Beihilfechecks

☒ Liste mit Fragen und Bemerkungen notwendig

☐ LP Die Beihilfe wird als staatliche Beihilfe bewertet

☐ PP1 - Die Beihilfe wird als staatliche Beihilfe bewertet

Aktionsprotokoll

Name _____

Zeitpunkt

Bearbeiten Speichern Abbrechen

[Beihilfecheck erstellen](#)

Interreg Application

Zugang

Antragsinformationen

Antrag

Eingangsscheck für den Antrag

Bewertung des Antrags

Budgetcheck

Legalitätscheck

Beihilfecheck

Gesamtergebnis der Checks

Beschlussvorlage erstellen

Beschluss

Beschlussmitteilung senden

Fragen und Bemerkungen

Fragen und Bemerkungen erstellen

Aktuelle Version speichern

Frageliste öffnen

Antrag erneut öffnen

Brief mit Frageliste senden

Antworten auf Fragen und Bemerkungen prüfen

Versionsvergleich

Vorgang abschließen

Fragen und Bemerkungen erstellen

Aufgabe

Notizen

Info

☐ Ruby debug

Auf +Hinzufügen klicken, um der Liste eine neue Frage hinzuzufügen. Es können Fragen mehrerer Sachbearbeiter hinzugefügt werden, bevor die Liste fertig ist. Die Felder "Sektion", "Thema" und "Frage" sind obligatorisch. Im Feld "Sektion" beginnen Sie den Titel einer Sektion des Antrags einzugeben und die Sektion aus dem dann erscheinenden Drop-Down Menü auszuwählen. Sie können auch die Pfeiltasten verwenden, um sich alle Auswahlmöglichkeiten anzeigen zu lassen. Wenn die Liste fertig ist, ändert sich das Feld "Status der Liste" auf "Offen". Gehen Sie weiter zur nächsten Aufgabe, um die Liste in MyCases zu überführen und das Antragsformular für den Antragsteller erneut zu öffnen.

Bearbeiten

Speichern

Abbrechen

Status der Liste

Aktionsprotokoll

Handling

Name

Zeitpunkt

Aktion

Name

Zeitpunkt

+ Hinzufügen

Interreg Application

Zugang

Antragsinformationen

Antrag

☐ Eingangsscheck für den Antrag

☐ Bewertung des Antrags

☐ Budgetcheck

☐ Legalitätscheck

☐ Beihilfecheck

☒ Gesamtergebnis der Checks

☐ Beschlussvorlage erstellen

☒ Beschluss

☐ Beschlussmitteilung senden

Fragen und Bemerkungen

Fragen und Bemerkungen erstellen

☐ Aktuelle Version speichern

☐ Frageliste öffnen

☐ Antrag erneut öffnen

☐ Brief mit Frageliste senden

☒ Antworten auf Fragen und Bemerkungen prüfen

Versionsvergleich

Vorgang abschließen

Fragen und Bemerkungen erstellen

Aufgabe

Notizen

Info

☐ Ruby debug

Auf +Hinzufügen klicken, um der Liste eine neue Frage hinzuzufügen. Es können Fragen mehrerer Sachbearbeiter hinzugefügt werden, bevor die Liste fertig ist. Die Felder "Sektion", "Thema" und "Frage" sind obligatorisch. Im Feld "Sektion" beginnen Sie den Titel einer Sektion des Antrags einzugeben und die Sektion aus dem dann erscheinenden Drop-Down Menü auszuwählen. Sie können auch die Pfeiltasten verwenden, um sich alle Auswahlmöglichkeiten anzeigen zu lassen. Wenn die Liste fertig ist, ändert sich das Feld "Status der Liste" auf "Offen". Gehen Sie weiter zur nächsten Aufgabe, um die Liste in MyCases zu überführen und das Antragsformular für den Antragsteller erneut zu öffnen.

Bearbeiten

Speichern

Abbrechen

Offen

Aktionsprotokoll

Handling

Offen

Aktion

Name

Nynne

Name

Zeitpunkt

11-06-2025 16:33

Zeitpunkt

Spørgsmål eller bemærkning 1 ud af 1

Projektpartner

University of Southern Denmark

Internes Kommentar

Sektion

Budget: Vorbereitungskosten – Forberedelsesomkost

Thema

Budget

Frage

Question...

Antwort

☐ Frage oder Bemerkung beantwortet

Hinzufügen

22 Ergebnisse – aktualisiert heute 16:33 (vor 0 Minuten)

Vorgang: 2025 - 63

Zum Hauptfenster Navigation

Zum Dokument des Vorgangs

Alle Felder anzeigen Anzeigen

Vorgangsverlauf

Vorgangsinformationen

Erneut laden

Vorgangsverlauf ändern

Vorgangsverlauf aktualisieren

☐ Verborgene Aufgaben anzeigen

cSearch

cSearch

Menü

Diverse

Interreg Application

Zugang

Antragsinformationen

Antrag

Fragen und Bemerkungen

Versionsvergleich

Vorgang abschließen

☐ Eingangsscheck für den Antrag

☐ Bewertung des Antrags

☐ Budgetcheck

☐ Legalitätscheck

☐ Beihilfecheck

Gesamtergebnis der Checks

☐ Beschlussvorlage erstellen

Beschluss

☐ Beschlussmitteilung senden

Fragen und Bemerkungen erstellen

Aktuelle Version speichern

Frageliste öffnen

Antrag erneut öffnen

☐ Brief mit Frageliste senden

Antworten auf Fragen und Bemerkungen prüfen

Fragen und Bemerkungen erstellen

Aufgabe

Notizen

Info

☐ Ruby debug

Auf +Hinzufügen klicken, um der Liste eine neue Frage hinzuzufügen. Es können Fragen mehrerer Sachbearbeiter hinzugefügt werden, bevor die Liste fertig ist. Die Felder "Sektion", "Thema" und "Frage" sind obligatorisch. Im Feld "Sektion" beginnen Sie den Titel einer Sektion des Antrags einzugeben und die Sektion aus dem dann erscheinenden Drop-Down Menü auszuwählen. Sie können auch die Pfeiltasten verwenden, um sich alle Auswahlmöglichkeiten anzeigen zu lassen. Wenn die Liste fertig ist, ändert sich das Feld "Status der Liste" auf "Offen". Gehen Sie weiter zur nächsten Aufgabe, um die Liste in MyCases zu überführen und das Antragsformular für den Antragsteller erneut zu öffnen.

Bearbeiten

Speichern

Abbrechen

Offen

Aktionsprotokoll

Handling

Offen

Aktion

Name

Nynne

Name

Zeitpunkt

11-06-2025 16:33

Zeitpunkt

Spørgsmål eller bemærkning 1 ud af 1

Projektpartner

University of Southern Denmark

Sektion

Budget: Vorbereitungskosten – Forberedelsesomkost

Frage

Question...

Internes Kommentar

Thema

Budget

Antwort

☐ Frage oder Bemerkung beantwortet

Hinzufügen

F2

Vorgang

Beteiligte

Vorgangsverlauf

Hilfe

Zum Hauptfenster

Zum Dokument des Vorgangs

Alle Felder anzeigen

Vorgangsverlauf

Vorgangsinformationen

Erneut laden

Vorgangsverlauf ändern

Vorgangsverlauf aktualisieren

☐

Verborgene Aufgaben anzeigen

cSearch

Menü

Diverse

Nynne (Interreg Sekretariat)

Interreg Application

Zugang

>

Antragsinformationen

>

Antrag

>

☐ Eingangsscheck für den Antrag

☒

☐ Bewertung des Antrags

☒

☐ Budgetcheck

☒

☐ Legalitätscheck

☒

☐ Beihilfecheck

☐

Gesamtergebnis der Checks

☐

☐ Beschlussvorlage erstellen

☐

Beschluss

☐

☐ Beschlussmitteilung senden

☐

Fragen und Bemerkungen

>

Fragen und Bemerkungen erstellen

☒

☐ Aktuelle Version speichern

☐

Frageliste öffnen

☐

Antrag erneut öffnen

☐

☐ Brief mit Frageliste senden

☐

Antworten auf Fragen und Bemerkungen prüfen

☐

Versionsvergleich

>

Vorgang abschließen

>

Aktuelle Version speichern

Aufgabe

Notizen

Info

☐ Ruby debug

Bevor die Projektpartner mit der Arbeit an einer neuen Version beginnen, muss die aktuelle Version als separater Vorgang gespeichert werden. Klicken Sie auf „Versionsvorgang erstellen“, um die bestehende Version zu speichern. Die Versionsnummer dieses Vorganges ändert sich dann automatisch und die Projektpartner können mit der Arbeit an der nächsten Version beginnen

1

Vorgang

2025 - 63


Version

1

Versionsvorgang erstellen

22 Ergebnisse – aktualisiert heute 16:33 (vor einer Minute)

Vorgang: 2025 - 63

 Interreg Application

Zugang

Antragsinformationen

Antrag

Eingangsscheck für den Antrag

Bewertung des Antrags

Budgetcheck

Legalitätscheck

Beihilfecheck

Gesamtergebnis der Checks

Beschlussvorlage erstellen

Beschluss

Beschlussmitteilung senden

Fragen und Bemerkungen

Fragen und Bemerkungen erstellen

Aktuelle Version speichern

Frageliste öffnen

Antrag erneut öffnen

Brief mit Frageliste senden

Antworten auf Fragen und Bemerkungen prüfen

Versionsvergleich

Vorgang abschließen

Aktuelle Version speichern

Aufgabe

Notizen

Info

☐ Ruby debug

Bevor die Projektpartner mit der Arbeit an einer neuen Version beginnen, muss die aktuelle Version als separater Vorgang gespeichert werden. Klicken Sie auf „Versionsvorgang erstellen“, um die bestehende Version zu speichern. Die Versionsnummer dieses Vorganges ändert sich dann automatisch und die Projektpartner können mit der Arbeit an der nächsten Version beginnen

1

Vorgang

2025 - 63

Version

2

2

Vorgang


2025 - 65

Version

1

Versionsvorgang erstellen

Ereignisprotokoll

Name	ID-Nr.	Erstellt	Letzte Änderung	Geändert von	Registriert	Gesendet	Wurde geantwortet
 Application - fusion - Versionssag - 1	→ 7498	11-06-2025 16:35	11-06-2025 16:35	Nynne			

2025 - 63: Antrag - Ansøgning - fusion

F2VorgangBeteiligteVorgangsverlaufHilfe

Zum Hauptfenster Navigation

Zum Dokument des Vorgangs

Alle Felder anzeigen Anzeigen

Vorgangsverlauf

Vorgangsinformationen

Erneut laden

Vorgangsverlauf ändern

Vorgangsverlauf aktualisieren

☐ Verborgene Aufgaben anzeigen

Diverse

cSearch

cSearch

Interreg Application

Zugang

Antragsinformationen

Antrag

- Eingangsscheck für den Antrag
- Bewertung des Antrags
- Budgetcheck
- Legalitätscheck
- Beihilfecheck
- Gesamtergebnis der Checks
- Beschlussvorlage erstellen
- Beschluss
- Beschlussmitteilung senden

Fragen und Bemerkungen

- Fragen und Bemerkungen erstellen
- Aktuelle Version speichern
- Frageliste öffnen
- Antrag erneut öffnen
- Brief mit Frageliste senden
- Antworten auf Fragen und Bemerkungen prüfen

Versionsvergleich


Vorgang abschließen

Frageliste öffnen

AufgabeNotizenInfo

Link zur Liste öffnen

Interreg





Kooperation von der Europäischen Union


Deutschland – Danmark


22 Ergebnisse – aktualisiert heute 16:35 (vor 0 Minuten)

Vorgang: 2025 - 63

 Zum Hauptfenster Navigation

 Zum Dokument des Vorgangs

 Alle Felder anzeigen Anzeigen

 Vorgangsverlauf


Vorgangsinformationen


Erneut laden

Vorgangsverlauf ändern

Vorgangsverlauf aktualisieren


☐ Verborgene Aufgaben anzeigen

 cSearch

 cSearch

Menü

Diverse

 Interreg Application

Zugang

Antragsinformationen

Antrag

Fragen und Bemerkungen

Versionsvergleich

Vorgang abschließen


☐ Eingangsscheck für den Antrag

☐ Bewertung des Antrags


☐ Budgetcheck

☐ Legalitätscheck


☐ Beihilfecheck

 Gesamtergebnis der Checks


☐ Beschlussvorlage erstellen


 Beschluss

☐ Beschlussmitteilung senden


 Fragen und Bemerkungen erstellen


☐ Aktuelle Version speichern

 Frageliste öffnen

 Antrag erneut öffnen

☐ Brief mit Frageliste senden

 Antworten auf Fragen und Bemerkungen prüfen

 Frageliste öffnen

Aufgabe

Notizen

Info

Link zum Erstellen der Antwort der Bestätigungsseite:
<https://sc2cloud31-test-mobile.scs2.cbrain.net/SelfService/reply/Y3PBQNVh45rdX10333>
Erfordert keinen Login.

Link zur Liste öffnen

Löschen

Antrag erneut öffnen

Aufgabe

Notizen

Info

☐ Ruby debug

Geben Sie hier die nächste Frist für die Einreichung des überarbeiteten Antrags an. Wenn Sie auf „Start“ klicken, wird der gesamte Antrag neu geöffnet und die Frist für den Vorgang auf das ausgewählte Datum gesetzt.

Frist für Wiedereinreichung

Bearbeiten

Speichern

Abbrechen

Antrag erneut öffnen

Start

22 Ergebnisse – aktualisiert heute 16:35 (vor einer Minute)

Vorgang: 2025 - 63

Zum Hauptfenster

Zum Dokument des Vorgangs

Alle Felder anzeigen

Vorgangsverlauf

Vorgangsinformationen

Erneut laden

Vorgangsverlauf ändern

Vorgangsverlauf aktualisieren

☐ Verborgene Aufgaben anzeigen

Diverse

cSearch

cSearch

Interreg Application

Zugang

Antragsinformationen

Antrag

Fragen und Bemerkungen

Versionsvergleich

Vorgang abschließen

☐ Eingangsscheck für den Antrag

☒

☐ Bewertung des Antrags

☒

☐ Budgetcheck

☒

☐ Legalitätscheck

☒

☐ Beihilfecheck

☐

Gesamtergebnis der Checks

☐

☐ Beschlussvorlage erstellen

☐

Beschluss

☐

☐ Beschlussmitteilung senden

☐

Fragen und Bemerkungen erstellen

☒

☐ Aktuelle Version speichern

☒

Frageliste öffnen

☒

Antrag erneut öffnen

☐

☐ Brief mit Frageliste senden

☐

Antworten auf Fragen und Bemerkungen prüfen

☐

Antrag erneut öffnen

Aufgabe

Notizen

Info

☐ Ruby debug

Geben Sie hier die nächste Frist für die Einreichung des überarbeiteten Antrags an. Wenn Sie auf „Start“ klicken, wird der gesamte Antrag neu geöffnet und die Frist für den Vorgang auf das ausgewählte Datum gesetzt.

Frist für Wiedereinreichung

11.07.2025

Bearbeiten

Speichern

Abbrechen

Antrag erneut öffnen

Start

22 Ergebnisse – aktualisiert heute 16:35 (vor einer Minute)

Interreg

Kofinanziert von der Europäischen Union
Medfinansieret af Den Europæiske Union

Deutschland – Danmark

Vorgang: 2025 - 63

Zugang

Antragsinformationen

Antrag

- Eingangsscheck für den Antrag
- Bewertung des Antrags
- Budgetcheck
- Legalitätscheck
- Beihilfecheck
- Gesamtergebnis der Checks
- Beschlussvorlage erstellen
- Beschluss
- Beschlussmitteilung senden

Fragen und Bemerkungen

- Fragen und Bemerkungen erstellen
- Aktuelle Version speichern
- Frageliste öffnen
- Antrag erneut öffnen
- Brief mit Frageliste senden
- Antworten auf Fragen und Bemerkungen prüfen

Versionsvergleich

Vorgang abschließen

Antrag erneut öffnen

Aufgabe

Notizen

Info

Log

☐ Ruby debug

Geben Sie hier die nächste Frist für die Einreichung des überarbeiteten Antrags an. Wenn Sie auf „Start“ klicken, wird der gesamte Antrag neu geöffnet und die Frist für den Vorgang auf das ausgewählte Datum gesetzt.

Frist für Wiedereinreichung

11.07.2025

Bearbeiten

Speichern

Abbrechen

Antrag erneut öffnen

Start

Resultat	Zeitpunkt	Aktivität	Benachrichtigung	Ausgeführt von
✓	11-06-2025 16:38	Antrag erneut öffnen	Ausgeführte Handlung 'Antrag erneut öffnen'.	Nynne

2025 - 63: Antrag - Ansøgning - fusion

F2VorgangBeteiligteVorgangsverlaufHilfe

Zum Hauptfenster Navigation

Zum Dokument des Vorgangs

Alle Felder anzeigen Anzeigen

Vorgangsverlauf

Vorgangsinformationen

Erneut laden

Vorgangsverlauf ändern

Vorgangsverlauf aktualisieren

☐ Verborgene Aufgaben anzeigen

cSearch

Menü

Diverse

cSearch

Interreg Application

Zugang

Antragsinformationen

Antrag

- Eingangsscheck für den Antrag
- Bewertung des Antrags
- Budgetcheck
- Legalitätscheck
- Beihilfecheck
- Gesamtergebnis der Checks
- Beschlussvorlage erstellen
- Beschluss
- Beschlussmitteilung senden

Fragen und Bemerkungen

- Fragen und Bemerkungen erstellen
- Aktuelle Version speichern
- Frageliste öffnen
- Antrag erneut öffnen
- Brief mit Frageliste senden
- Antworten auf Fragen und Bemerkungen prüfen

Versionsvergleich

Vorgang abschließen

Brief mit Frageliste senden

Aufgabe

Notizen

Info

Brief erstellen

Interreg

Kofinanziert von der Europäischen Union

Medienkontakt at Den Europæiske Union

Deutschland – Danmark

22 Ergebnisse – aktualisiert heute 16:38 (vor 0 Minuten)

Vorgang: 2025 - 63

Interreg Deutschland-Danmark

E-Mails unterliegen aufgrund der elektronischen Übermittlung einem relativ hohen Risiko der Verfälschung bzw. können leicht auch unter fremden Namen erstellt werden. Herkömmliche E-Mails sind nicht gegen den Zugriff Dritter geschützt, und es ist deshalb die Vertraulichkeit unter Umständen nicht gewährleistet. Von der Übermittlung sensibler Daten sollten Sie daher

Interreg Application

Zugang

Antragsinformationen

Antrag

☐

Eingangsscheck für den Antrag

☐

Bewertung des Antrags

☐

Budgetcheck

☐

Legalitätscheck

☐

Beihilfecheck

Gesamtergebnis der Checks

☐

Beschlussvorlage erstellen

Beschluss

☐

Beschlussmitteilung senden

Fragen und Bemerkungen

Fragen und Bemerkungen erstellen

☐

Aktuelle Version speichern

Frageliste öffnen

Antrag erneut öffnen

☐

Brief mit Frageliste senden

Antworten auf Fragen und Bemerkungen prüfen

Versionsvergleich

Vorgang abschließen

Antworten auf Fragen und Bemerkungen prüfen

Aufgabe

Notizen

Info

Bearbeiten

Speichern

Abbrechen

Status der Liste

Offen

Aktionsprotokoll

Handling

Offen

Name

Nynne

Zeitpunkt

11-06-2025 16:33

Aktion

Name

Zeitpunkt

Spørgsmål eller bemærkning 1 ud af 1

Projektpartner

University of Southern Denmark

Internes Kommentar

Sektion

Budget: Vorbereitungskosten – Forberedelsesomkost

Thema

Budget

☐

Folgefrage hinzufügen

☐





Frage später erneut aufgreifen




☐



Frage oder Bemerkung beantwortet

Ruby debug

F2 Vorgang Beteiligte **Vorgangsverlauf** Hilfe

 Zum Hauptfenster Navigation  Zum Dokument des Vorgangs  Alle Felder anzeigen Anzeigen  Vorgangsverlauf Menü

 Vorgangsinformationen  Erneut laden ☐ Verborgene Aufgaben anzeigen  cSearch



 Vorgangsverlauf ändern  Vorgangsverlauf aktualisieren Diverse cSearch

Interreg Application

Zugang >

Antragsinformationen >

Antrag ▾

- ☐ Eingangsscheck für den Antrag ☒
- ☐ Bewertung des Antrags ☒
- ☐ Budgetcheck ☒
- ☐ Legalitätscheck ☒
- ☐ Beihilfecheck ☒
-  Gesamtergebnis der Checks ☒
- ☒ Beschlussvorlage erstellen ☐
-  Beschluss ☐
- ☐ Beschlussmitteilung senden ☐

Fragen und Bemerkungen >

Versionsvergleich >

Vorgang abschließen >

Beschlussvorlage erstellen

Aufgabe Notizen Info

Muster auswählen

Vorlage für Beschlussvorlage

Bearbeiten

Speichern

Abbrechen

Beschlussvorschlag erstellen

Interreg Application

- Zugang >
- Antragsinformationen >
- Antrag ▼
- ☐ Eingangsscheck für den Antrag ☒
 - ☐ Bewertung des Antrags ☒
 - ☐ Budgetcheck ☒
 - ☐ Legalitätscheck ☒
 - ☐ Beihilfecheck ☒
 - Gesamtergebnis der Checks ☒
 - Beschlussvorlage erstellen ☐
 - Beschluss ☐
 - ☐ Beschlussmitteilung senden ☐
- Fragen und Bemerkungen >
- Versionsvergleich >
- Vorgang abschließen >

Beschlussvorlage erstellen

Aufgabe Notizen Info

Muster auswählen

Vorlage für Beschlussvorlage

Genehmigung

Ablehnung

Zurückweisung

Interreg Application

Zugang

Antragsinformationen

Antrag

Eingangsscheck für den Antrag

Bewertung des Antrags

Budgetcheck

Legalitätscheck

Beihilfecheck

Gesamtergebnis der Checks

Beschlussvorlage erstellen

Beschluss

Beschlussmitteilung senden

Fragen und Bemerkungen

Versionsvergleich

Vorgang abschließen

Beschluss

Aufgabe

Notizen

Info

Geben Sie die Entscheidung, die Begründung und den bewilligten Interreg-Zuschuss ein. Wenn das Feld „Bewilligter Interreg-Zuschuss“ rot ist, ist der Betrag anders als der „Beantragte Interreg-Zuschuss“.

Bearbeiten

Speichern

Abbrechen

Beschluss

Begründung

Bewilligter Interreg-Zuschuss

Beantragter Interreg-Zuschuss

25 Ergebnisse – aktualisiert heute 16:42 (vor einer Minute)

Vorgang: 2025 - 63

Interreg Application

Zugang

Antragsinformationen

Antrag

Eingangsscheck für den Antrag

Bewertung des Antrags

Budgetcheck

Legalitätscheck

Beihilfecheck

Gesamtergebnis der Checks

Beschlussvorlage erstellen

Beschluss

Beschlussmitteilung senden

Vertrag erstellen und Kopie per E-Mail senden

Vertrag ausdrucken (Original) und zur Unterschrift...

Vertrag (Original) mit Post senden

Unterscribenen Vertrag empfangen und einsca...

Fragen und Bemerkungen

Versionsvergleich

Vorgang abschließen

Beschluss

Aufgabe

Notizen

Info

Geben Sie die Entscheidung, die Begründung und den bewilligten Interreg-Zuschuss ein. Wenn das Feld „Bewilligter Interreg-Zuschuss“ rot ist, ist der Betrag anders als der „Beantragte Interreg-Zuschuss“.

Bearbeiten

Speichern

Abbrechen

Beschluss

Genehmigt

Begründung

Bewilligter Interreg-Zuschuss

2.429.581,00

Beantragter Interreg-Zuschuss

2.429.581,00

25 Ergebnisse – aktualisiert heute 16:42 (vor einer Minute)

Interreg

Kofinanziert von der Europäischen Union
Medfinansieret af Den Europæiske Union

Deutschland – Danmark

Vorgang: 2025 - 63

Project management on the project case

Zum
Hauptfenster
NavigationZum Dokument
des Vorgangs -
NavigationAlle Felder
anzeigen
Anzeigen

Vorgangsverlauf



Vorgangsinformationen



Erneut laden



Vorgangsverlauf ändern



Vorgangsverlauf aktualisieren



Verborgene Aufgaben anzeigen



cSearch



cSearch

Menü

Diverse

Interreg Projektüberblick

Projektübersicht

- Benutzer ☐
- Antrag ☐
- Perioden ☐
- Finanzen ☐
- Berichterstattung vorbereiten ☐
- Berichtsvorgang erstellen ☐

Vorgang schließen

Perioden

Aufgabe Notizen Info

Basierend auf dem Projektstart im Antrag, werden die Daten automatisch ausgefüllt.

Bearbeiten

Speichern

Abbrechen

Perioden

Periode 1

Kurzbericht - von

01.08.2025

Kurzbericht - bis

31.01.2026

Kurzbericht

Fortschrittsbericht - von

01.02.2026

Fortschrittsbericht - bis

31.07.2026

Fortschrittsbericht

Periode 2

Kurzbericht - von

01.08.2026

Kurzbericht - bis

31.01.2027

Kurzbericht

Fortschrittsbericht - von

01.02.2027

Fortschrittsbericht - bis

31.07.2027

Fortschrittsbericht

Periode 3

Kurzbericht - von

01.08.2027

Kurzbericht - bis

31.01.2028

Kurzbericht

Schlussbericht - von

01.02.2028

Schlussbericht - bis

31.07.2028

Schlussbericht

Nachlaufzeit

Berichtszeitraum - von

01.08.2028

Berichtszeitraum - bis

31.07.2029

Ergebnisbericht

Zum Hauptfenster Navigation

Zum Dokument des Vorgangs Navigation

Alle Felder anzeigen Anzeigen

Vorgangsverlauf

Vorgangsinformationen Menü

Erneut laden

Vorgangsverlauf ändern

Vorgangsverlauf aktualisieren

☐ Verborgene Aufgaben anzeigen

cSearch

cSearch

Interreg Projektüberblick

Projektübersicht

Benutzer

☐

Antrag

☐

Perioden

☐

Finanzen

☒

Berichterstattung vorbereiten

☐

Berichtsvorgang erstellen

☐

Vorgang schließen

Finanzen

Aufgabe Notizen Info

Bearbeiten Speichern Abbrechen

Kosten					
Gesamtbudget	Periode 1	Periode 2	Periode 3	Nachlaufzeit	
Personalkosten					
2.669.870,00	863.440,00	846.240,00	846.240,00	113.950,00	
Restkostenpauschale					
1.067.948,00	345.376,00	338.496,00	338.496,00	45.580,00	
Summe	Periode 1 omkostninger total				
3.737.818,00	1.208.816,00	1.184.736,00	1.184.736,00	159.530,00	
Vorbereitungskosten					
30.000,00					
Budget einschließlich Vorbereitungskosten					
3.767.818,00					
Gesamtverbrauch inkl. Korrektur	Periode 1 inkl. Korrektur	Periode 2 inkl. Korrektur	Periode 3 inkl. Korrektur	Nachlaufzeit inkl. Korrektur	
Personalkosten					
0,00	0,00	0,00	0,00	0,00	
Restkostenpauschale					
0,00	0,00	0,00	0,00	0,00	
Summe					
0,00	0,00	0,00	0,00	0,00	
Budget einschließlich Vorbereitungskosten					
0,00					

Interreg Projektüberblick

Projektübersicht

Benutzer

Antrag

Perioden

Finanzen

Berichterstattung vorbereiten

Berichtsvorgang erstellen

Vorgang schließen

Berichtsvorgang erstellen

Aufgabe

Notizen

Info

Log

BEMÆRK: TRYK "START" FOR AT KLARGØRE PROJEKTSAGEN TIL AFRAPPORTERING

Perioden aktualisieren und Berichte erstellen

Start

Kurzbericht erstellen

Start

Kurzbericht erstellen

Vorgang abschließen

Start

Schlussbericht erstellen

Start

Ergebnisbericht erstellen

Start

Resultat	Zeitpunkt	Aktivität	Benachrichtigung	Ausgeführt von
✓	11-06-2025 16:48	Perioden aktualisieren un...	Ausgeführte Handlung 'Perioden aktualisieren und Berichte erstellen'.	Nynne
✓	11-06-2025 16:48	Perioden aktualisieren un...	Ausgeführte Handlung 'Perioden aktualisieren und Berichte erstellen'.	Nynne

Interreg Projektüberblick

Projektübersicht

Benutzer

Antrag

Perioden

Finanzen

Berichterstattung vorbereiten

Berichtsvorgang erstellen

Vorgang schließen

Berichterstattung vorbereiten

Aufgabe

Notizen

Info

F2 füllt automatisch Informationen zur Berichterstattung aus. Nur ein Nutzer mit der Rolle "Manuelle Eingabe" kann hier Änderungen durchführen.

Bearbeiten

Speichern

Abbrechen

Informationen zur Periode angeben

Informationen zum Bericht angeben

Berichterstattung des Projekts

Projektperiode

1

Berichtszeitraum - von

01.02.2026

Berichtszeitraum - bis

31.07.2026

Berichtstyp

Fortschrittsbericht

Berichtsnr. für Bericht

2

Datum für nächsten Bericht

01.02.2026

Letzter Berichtsvorgang

2025 - 66

7 Ergebnisse – aktualisiert heute 16:50 (vor einer Minute)

Vorgang: 2025 - 64

Interreg

Kooperationsprogramm der Europäischen Union

Kooperationsprogramm der Europäischen Union

Deutschland – Danmark

Collaboration between cBrain and IB.SH



Questions

Interreg



Kofinanziert von
der Europäischen Union
Medfinansieret af
Den Europæiske Union

Deutschland – Danmark

CBRAIN